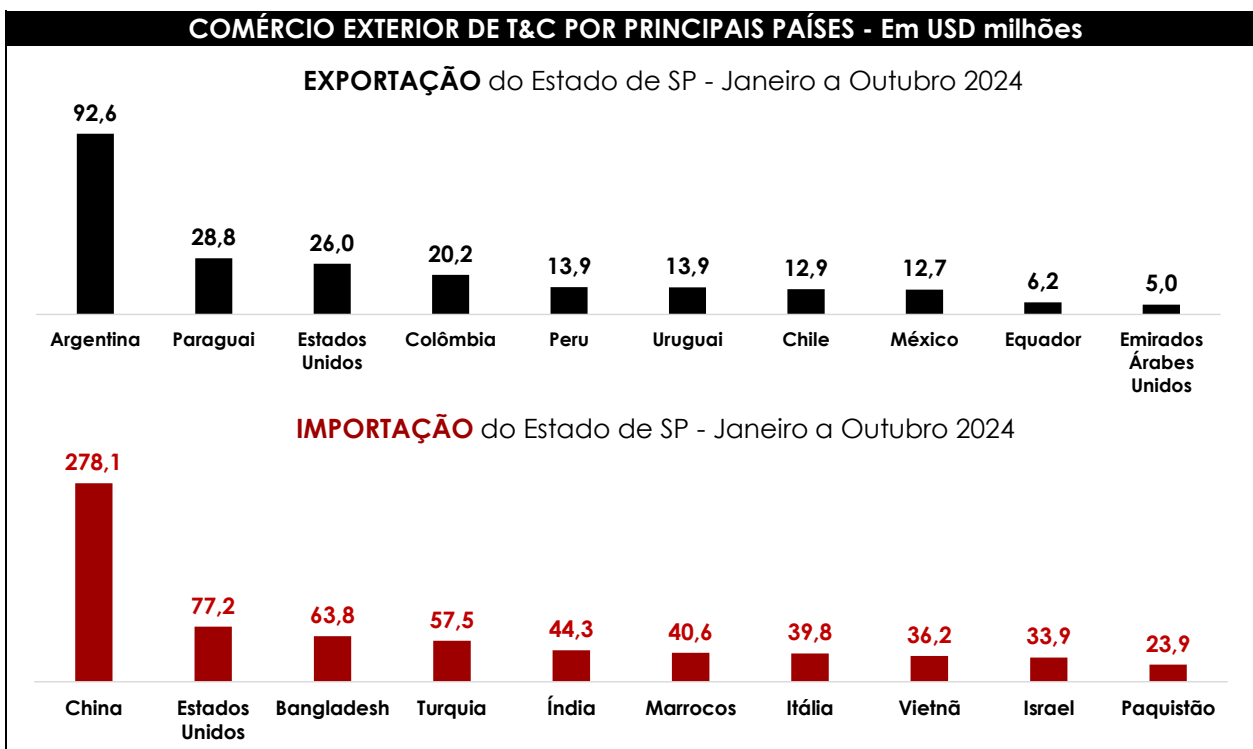
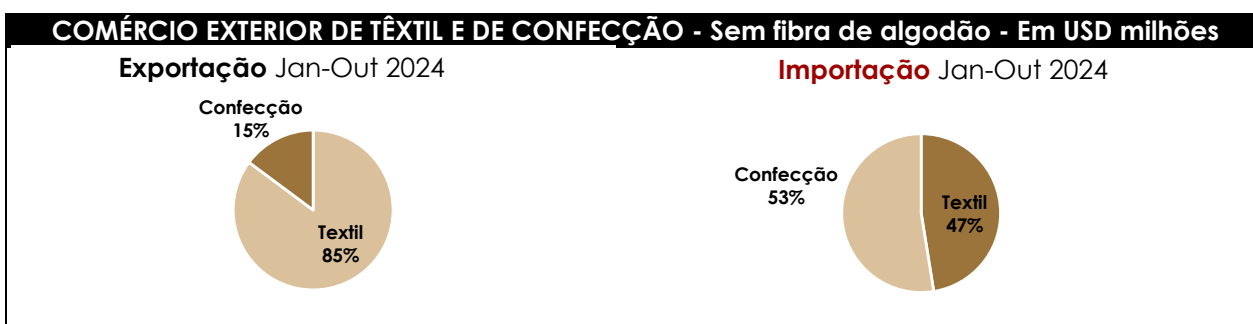
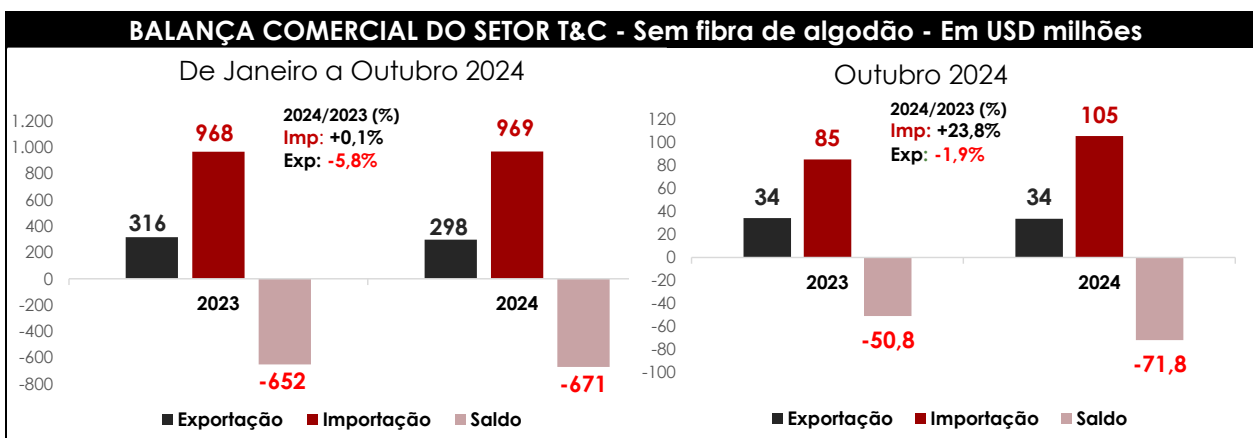


## SÍNTESE DO COMÉRCIO EXTERIOR DO ESTADO DE SÃO PAULO NO SETOR TÊXTIL E DE CONFECÇÃO - OUTUBRO DE 2024



## COMÉRCIO EXTERIOR SETOR TÊXTIL E CONFECÇÃO - POR PRINCIPAIS SEGMENTOS

### IMPORTAÇÃO - Janeiro - Outubro 2024 - (Sem Fibra de Algodão)

	1000 FOB	Ton	US\$/Kg	Variação (%) FOB 2024/2023	Variação (%)TON 2024/2023
<b>Total geral</b>	<b>969.011</b>	<b>140.638</b>	<b>6,9</b>	<b>0,10</b>	<b>8,29</b>
1. Fibras Têxteis	52.894	30.779	1,7	<b>3,99</b>	<b>8,30</b>
2. Fios	10.522	3.237	3,3	<b>-20,16</b>	<b>-10,58</b>
3. Filamentos	138.578	33.657	4,1	<b>11,57</b>	<b>14,45</b>
4. Tecidos	59.688	9.894	6,0	<b>6,69</b>	<b>7,44</b>
5. Linhas de Costura	1.040	123	8,5	<b>1,96</b>	<b>-4,11</b>
6. Confeccões	509.124	26.169	19,5	<b>-3,50</b>	<b>6,13</b>
6.1. Vestuário	447.329	18.188	24,6	<b>-5,85</b>	<b>0,82</b>
7. Outras Manufaturas	197.165	36.779	5,36	<b>0,99</b>	<b>6,83</b>

### EXPORTAÇÃO - Janeiro - Outubro 2024 - (Sem Fibra de Algodão)

	1000 FOB	Ton	US\$/Kg	Variação (%) FOB 2024/2023	Variação (%)TON 2024/2023
<b>Total geral</b>	<b>297.933</b>	<b>40.112</b>	<b>7,4</b>	<b>-5,82</b>	<b>2,21</b>
1. Fibras Têxteis	35.793	5.922	6,04	<b>7,37</b>	<b>10,26</b>
2. Fios	7.141	632	11,3	<b>-36,19</b>	<b>-25,58</b>
3. Filamentos	32.285	3.156	10,2	<b>-21,32</b>	<b>-18,17</b>
4. Tecidos	53.524	6.169	8,7	<b>-9,20</b>	<b>-1,19</b>
5. Linhas de Costura	5.609	491	11,4	<b>-30,94</b>	<b>-18,57</b>
6. Confeccões	44.170	2.461	18,0	<b>-2,30</b>	<b>-7,74</b>
6.1. Vestuário	29.329	587	50,0	<b>-4,37</b>	<b>-29,74</b>
7. Outras Manufaturas	119.412	21.281	5,6	<b>0,76</b>	<b>8,28</b>

## COMÉRCIO EXTERIOR DE VESTUÁRIO - POR PRINCIPAIS SEGMENTOS

### IMPORTAÇÃO - Janeiro - Outubro 2024

	1000 FOB	Ton	1000 Peças	US\$/Kg	Variação (%)TON 2024/2023
<b>Total Geral de Vestuário</b>	<b>447.329</b>	<b>18.188</b>	<b>103.704</b>	<b>24,60</b>	<b>0,82</b>
Calças, Jardineiras e Bermudas	112.000	5.147	14.528	21,76	<b>11,24</b>
Camisas e blusas	51.969	1.318	6.559	39,43	<b>-12,57</b>
Camisetas (T-shirt)	39.595	1.284	8.445	30,84	<b>-9,95</b>
Casacos compridos, sobretudos e semelhantes	53.877	2.171	4.355	24,81	<b>-21,30</b>
Suéteres, Pulôveres, Cardigans, coletes e semelhantes	38.285	1.519	5.378	25,21	<b>6,46</b>
Ternos, Tailleurs, Paletós e Conjuntos	20.291	510	986	39,77	<b>-20,28</b>
Vestidos e saias	44.200	1.500	4.784	29,46	<b>26,14</b>
Meias e Luvas	18.839	1.573	30.942	11,97	<b>-0,50</b>
Moda Bebe	6.351	190	2.666	33,38	<b>12,81</b>
Moda Íntima	22.047	893	11.396	24,69	<b>31,55</b>
Moda Praia	6.794	209	2.171	32,58	<b>14,85</b>
Outros Vestuários	33.080	1.873	11.495	17,66	<b>0,97</b>

Fonte: Comex Stat

Data da Elaboração: 07/10/2024