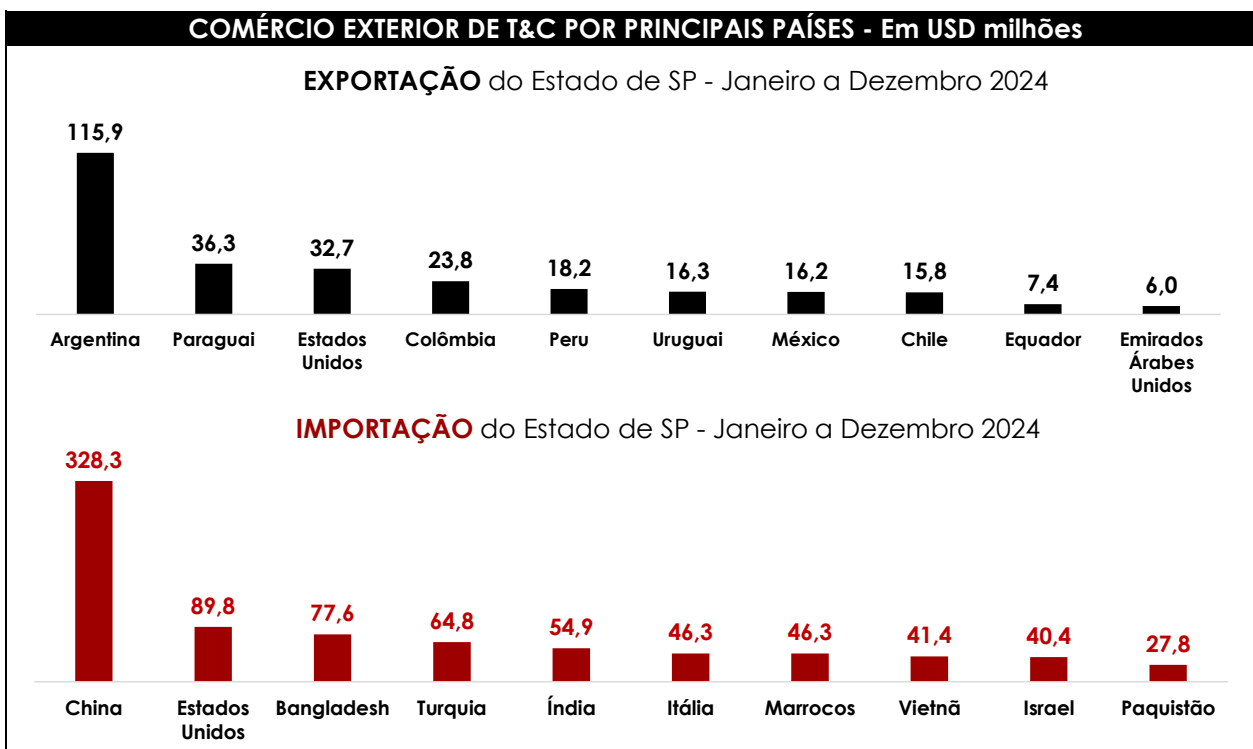
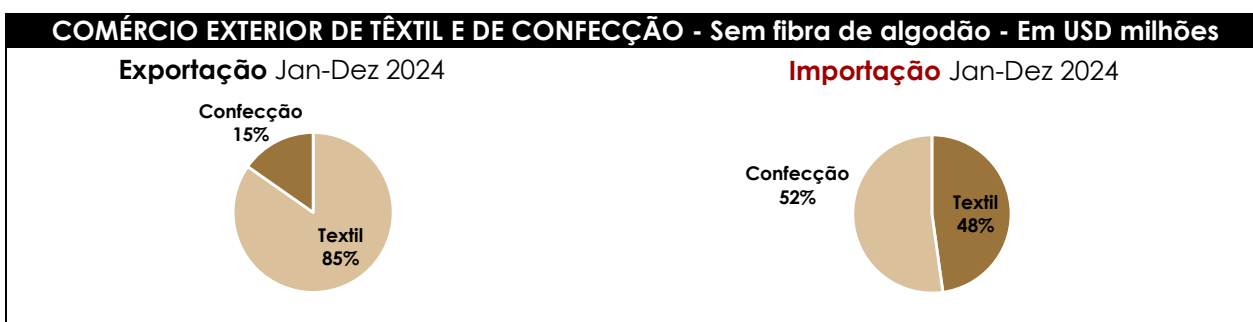
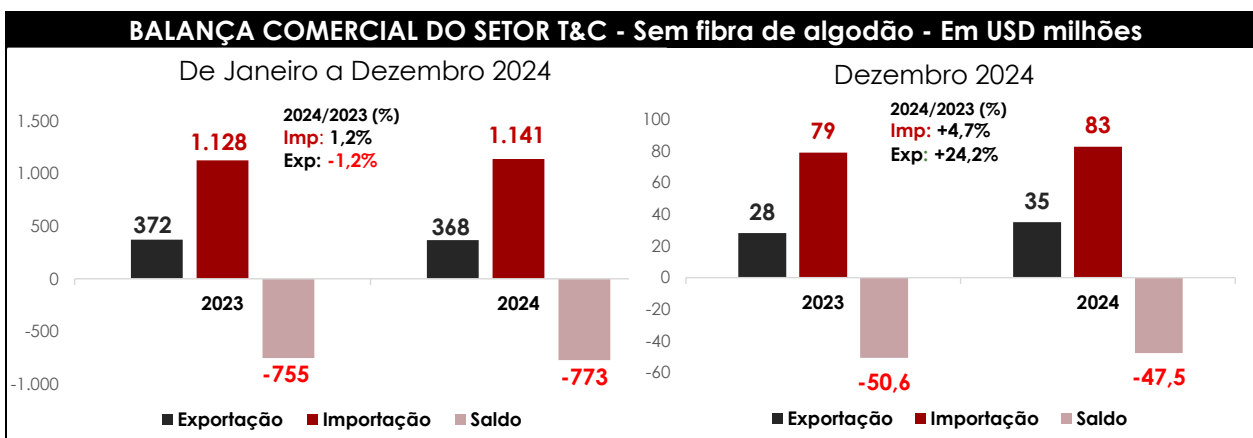


SÍNTESE DO COMÉRCIO EXTERIOR DO ESTADO DE SÃO PAULO NO SETOR TÊXTIL E DE CONFECÇÃO - DEZEMBRO DE 2024



COMÉRCIO EXTERIOR SETOR TÊXTIL E CONFEÇÃO - POR PRINCIPAIS SEGMENTOS

IMPORTAÇÃO - Janeiro - Dezembro 2024 - (Sem Fibra de Algodão)

	1000 FOB	Ton	US\$/Kg	Variação (%) FOB 2024/2023	Variação (%)TON 2024/2023
Total geral	1.140.829	169.360	6,7	1,18	11,85
1. Fibras Têxteis	63.999	37.549	1,7	6,49	13,11
2. Fios	12.825	4.118	3,1	-14,14	-4,26
3. Filamentos	159.408	39.669	4,0	9,95	16,77
4. Tecidos	71.601	12.355	5,8	10,95	16,00
5. Linhas de Costura	1.235	155	8,0	7,66	-0,81
6. Confeções	595.703	30.990	19,2	-3,17	7,39
6.1. Vestuário	523.450	21.441	24,4	-5,58	2,72
7. Outras Manufaturas	236.058	44.524	5,3	4,15	10,52

EXPORTAÇÃO - Janeiro - Dezembro 2024 - (Sem Fibra de Algodão)

	1000 FOB	Ton	US\$/Kg	Variação (%) FOB 2024/2023	Variação (%)TON 2024/2023
Total geral	367.617	48.950	7,5	-1,20	6,50
1. Fibras Têxteis	44.536	7.276	6,12	12,64	15,13
2. Fios	8.112	688	11,8	-36,04	-23,77
3. Filamentos	38.244	3.763	10,2	-17,79	-14,92
4. Tecidos	69.987	8.278	8,5	1,16	12,73
5. Linhas de Costura	6.929	620	11,2	-25,52	-11,65
6. Confeções	56.101	2.982	18,8	1,85	-4,37
6.1. Vestuário	37.914	740	51,2	0,51	-22,39
7. Outras Manufaturas	143.708	25.343	5,7	2,81	9,46

COMÉRCIO EXTERIOR DE VESTUÁRIO - POR PRINCIPAIS SEGMENTOS

IMPORTAÇÃO - Janeiro - Dezembro 2024

	1000 FOB	Ton	1000 Peças	US\$/Kg	Variação (%)TON 2024/2023
Total Geral de Vestuário	523.450	21.441	124.124	24,4	2,72
Calças, Jardineiras e Bermudas	132.778	6.094	17.650	21,79	11,88
Camisas e blusas	61.497	1.605	7.969	38,3	-9,36
Camisetas (T-shirt)	47.568	1.614	10.444	29,5	-4,41
Casacos compridos, sobretudos e semelhantes	59.415	2.355	4.740	25,2	-22,03
Suéteres, Pulôveres, Cardigans, coletes e semelhantes	42.314	1.648	5.915	25,7	6,39
Ternos, Tailleurs, Paletós e Conjuntos	22.879	561	1.107	40,8	-19,70
Vestidos e saias	53.454	1.892	6.092	28,3	29,90
Meias e Luvas	22.649	1.828	35.180	12,4	-0,02
Moda Bebe	7.608	235	3.238	32,38	21,08
Moda Íntima	25.314	1.002	14.244	25,3	30,21
Moda Praia	7.742	239	2.444	32,3	1,48
Outros Vestuários	40.230	2.368	15.101	17,0	6,95

Fonte: Comex Stat

Data da Elaboração: 07/01/2025