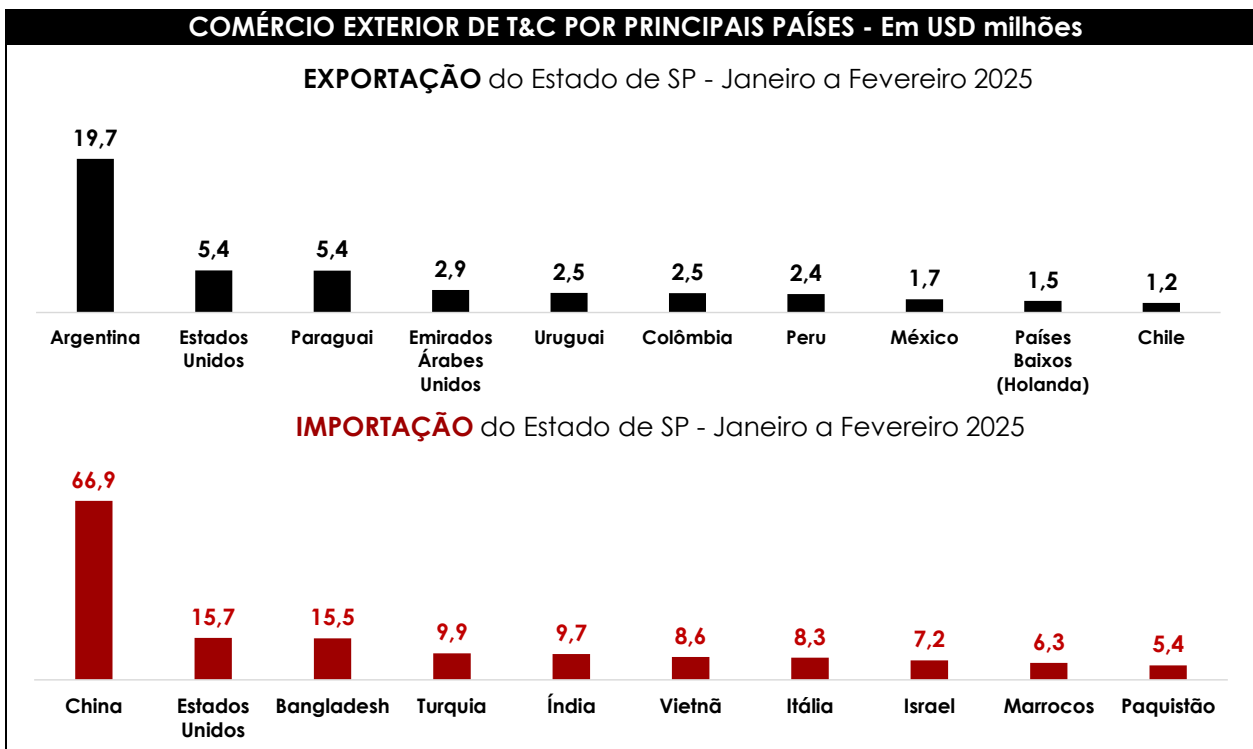
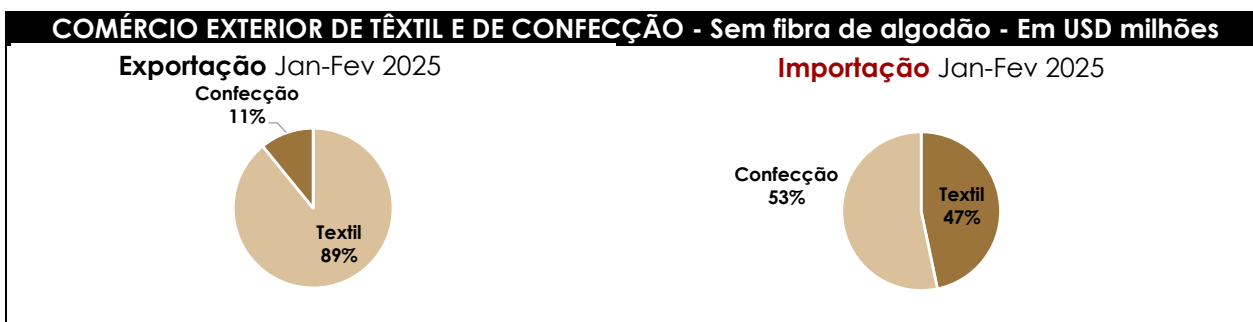
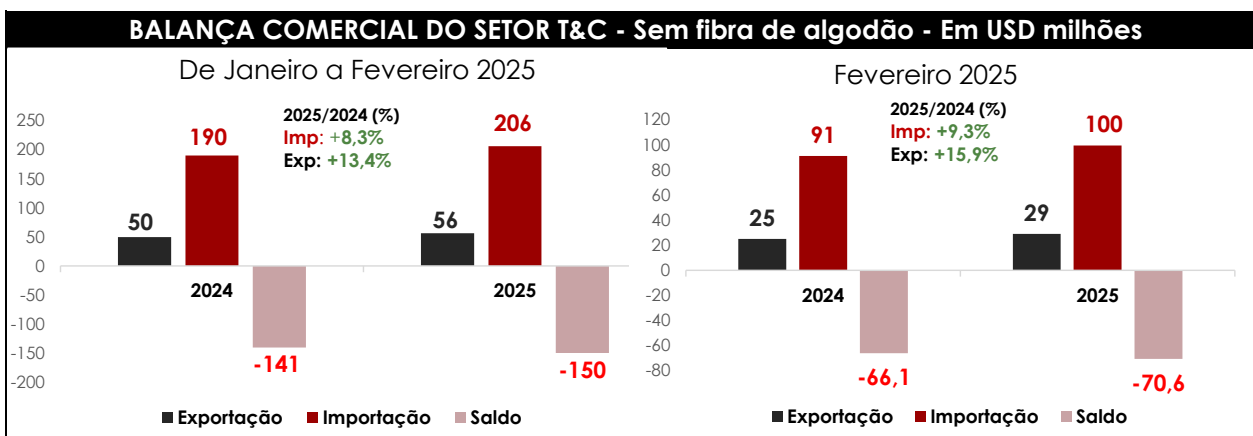


## SÍNTESE DO COMÉRCIO EXTERIOR DO ESTADO DE SÃO PAULO NO SETOR TÊXTIL E DE CONFECÇÃO - FEVEREIRO DE 2025



## COMÉRCIO EXTERIOR SETOR TÊXTIL E CONFEÇÃO - POR PRINCIPAIS SEGMENTOS

### IMPORTAÇÃO - Janeiro - Fevereiro 2025 - (Sem Fibra de Algodão)

	1000 FOB	Ton	US\$/Kg	Variação (%) FOB 2025/2024	Variação (%)TON 2025/2024
<b>Total geral</b>	<b>205.990</b>	<b>30.368</b>	<b>6,8</b>	<b>8,33</b>	<b>15,91</b>
1. Fibras Têxteis	8.460	5.024	1,7	<b>7,13</b>	<b>10,56</b>
2. Fios	2.570	807	3,2	<b>11,51</b>	<b>23,49</b>
3. Filamentos	26.823	6.920	3,9	<b>-2,14</b>	<b>7,53</b>
4. Tecidos	13.080	2.054	6,4	<b>5,18</b>	<b>-0,57</b>
5. Linhas de Costura	203	19	10,7	<b>27,06</b>	<b>79,29</b>
6. Confeções	109.761	6.417	17,1	<b>5,90</b>	<b>20,27</b>
6.1. Vestuário	97.988	4.459	22,0	<b>5,09</b>	<b>12,58</b>
7. Outras Manufaturas	45.093	9.127	4,9	<b>24,25</b>	<b>27,56</b>

### EXPORTAÇÃO - Janeiro - Fevereiro 2025 - (Sem Fibra de Algodão)

	1000 FOB	Ton	US\$/Kg	Variação (%) FOB 2025/2024	Variação (%)TON 2025/2024
<b>Total geral</b>	<b>56.187</b>	<b>7.979</b>	<b>7,0</b>	<b>13,44</b>	<b>16,27</b>
1. Fibras Têxteis	10.883	1.584	6,9	<b>43,07</b>	<b>25,71</b>
2. Fios	1.246	21	59,3	<b>1,24</b>	<b>-83,12</b>
3. Filamentos	6.347	591	10,7	<b>18,98</b>	<b>23,43</b>
4. Tecidos	9.163	1.195	7,7	<b>36,34</b>	<b>68,16</b>
5. Linhas de Costura	744	56	13,3	<b>-36,82</b>	<b>-39,66</b>
6. Confeções	6.112	299	20,4	<b>-20,85</b>	<b>-39,66</b>
6.1. Vestuário	4.093	74	55,3	<b>-10,11</b>	<b>-34,26</b>
7. Outras Manufaturas	21.692	4.233	5,1	<b>9,89</b>	<b>14,47</b>

## COMÉRCIO EXTERIOR DE VESTUÁRIO - POR PRINCIPAIS SEGMENTOS

### IMPORTAÇÃO - Janeiro - Fevereiro 2025

	1000 FOB	Ton	1000 Peças	US\$/Kg	Variação (%)TON 2025/2024
<b>Total Geral de Vestuário</b>	<b>97.988</b>	<b>4.459</b>	<b>25.816</b>	<b>22,0</b>	<b>12,58</b>
Calças, Jardineiras e Bermudas	23.594	1.164	3.235	20,27	<b>5,99</b>
Camisas e blusas	10.585	284	1.363	37,2	<b>13,16</b>
Camisetas (T-shirt)	9.592	316	2.125	30,4	<b>18,05</b>
Casacos compridos, sobretudos e semelhantes	12.383	595	1.316	20,8	<b>-13,14</b>
Suéteres, Pulôveres, Cardigans, coletes e semelhantes	8.858	402	1.391	22,0	<b>31,42</b>
Ternos, Tailleurs, Paletós e Conjuntos	4.033	110	251	36,7	<b>-11,41</b>
Vestidos e saias	7.157	278	858	25,8	<b>7,66</b>
Meias e Luvas	5.392	391	7.797	13,8	<b>14,99</b>
Moda Bebe	1.601	58	584	27,71	<b>42,07</b>
Moda Íntima	5.903	277	2.578	21,3	<b>62,32</b>
Moda Praia	1.127	27	242	41,5	<b>19,43</b>
Outros Vestuários	7.764	557	4.075	13,9	<b>40,49</b>

Fonte: Comex Stat

Data da Elaboração: 10/03/2025