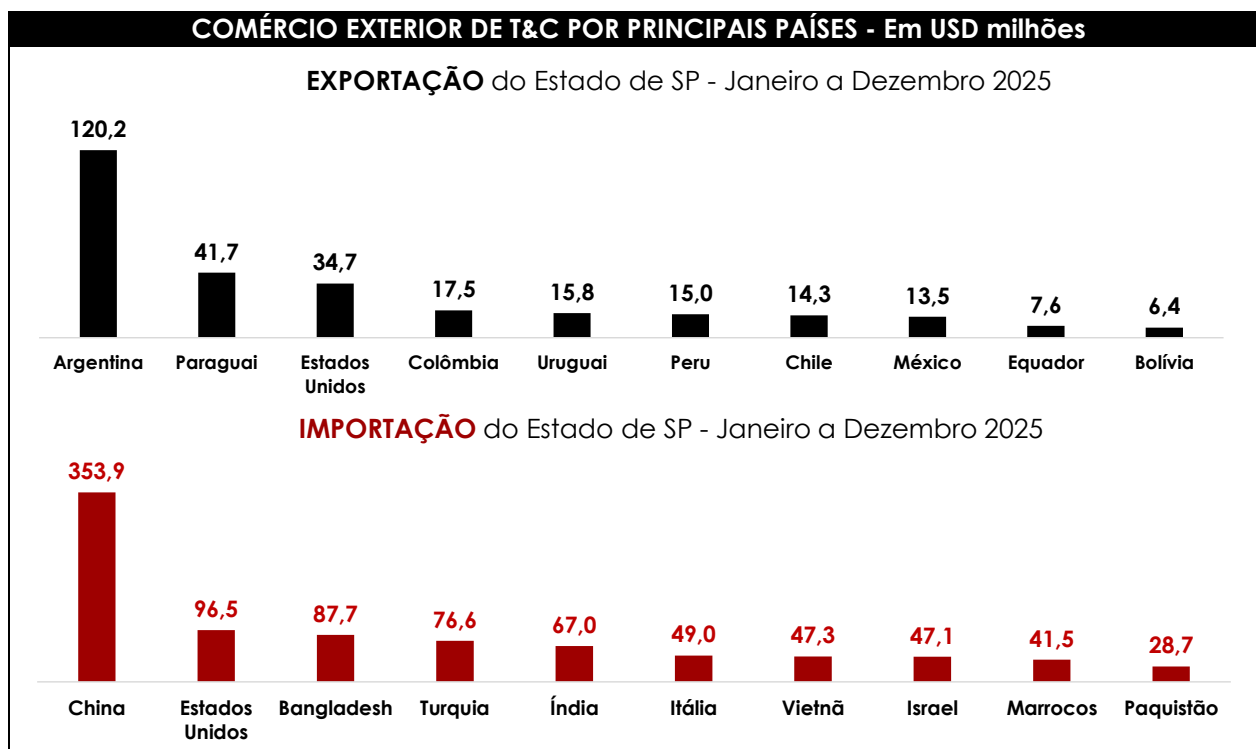
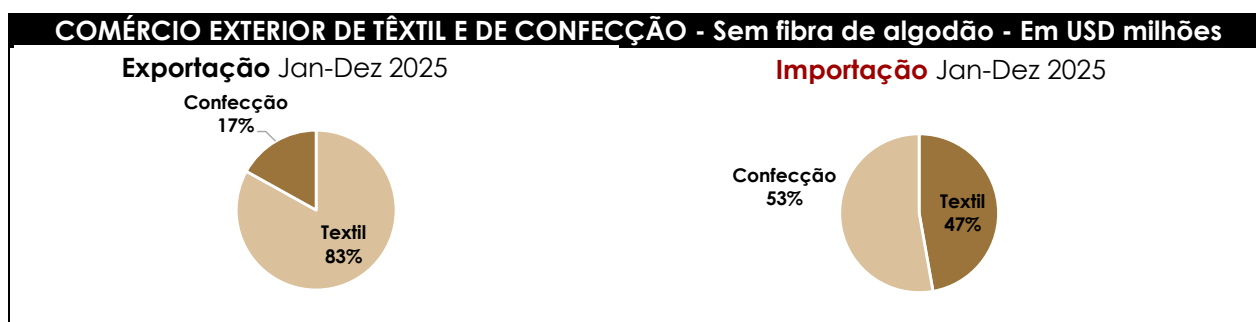
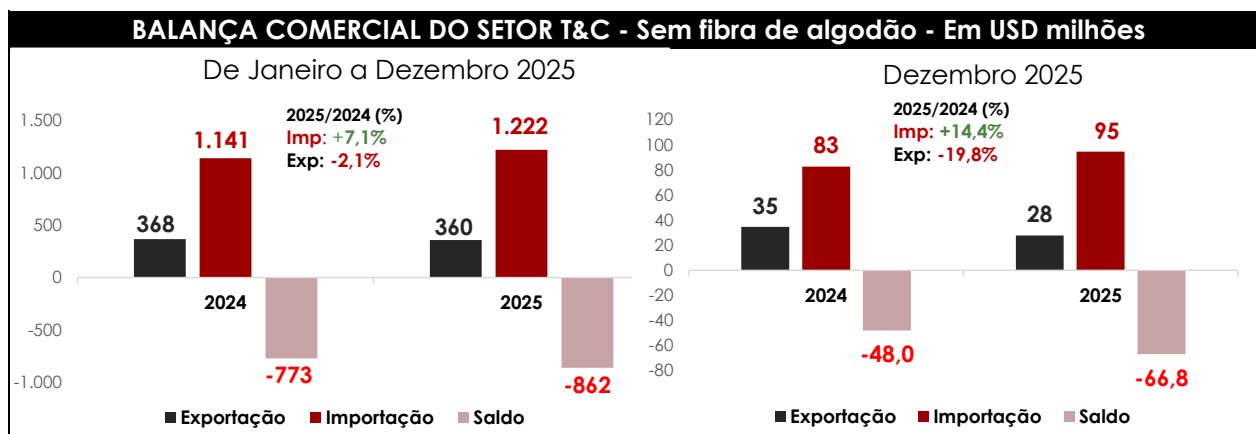


SÍNTESE DO COMÉRCIO EXTERIOR DO ESTADO DE SÃO PAULO NO SETOR TÊXTIL E DE CONFECÇÃO - DEZEMBRO DE 2025



COMÉRCIO EXTERIOR SETOR TÊXTIL E CONFEÇÃO - POR PRINCIPAIS SEGMENTOS

IMPORTAÇÃO - Janeiro - Dezembro 2025 - (Sem Fibra de Algodão)

| | 1000 FOB | Ton | US\$/Kg | Variação (%) FOB 2025/2024 | Variação (%)TON 2025/2024 |
|-----------------------|------------------|----------------|------------|-------------------------------|------------------------------|
| Total geral | 1.222.213 | 187.618 | 6,5 | 7,12 | 10,77 |
| 1. Fibras Têxteis | 61.271 | 40.053 | 1,5 | -4,26 | 6,67 |
| 2. Fios | 13.131 | 4.761 | 2,8 | 2,39 | 15,62 |
| 3. Filamentos | 160.027 | 42.439 | 3,8 | 0,39 | 6,98 |
| 4. Tecidos | 83.309 | 13.602 | 6,1 | 16,35 | 10,09 |
| 5. Linhas de Costura | 1.281 | 150 | 8,5 | 3,76 | -2,69 |
| 6. Confeções | 645.293 | 34.213 | 18,9 | 8,32 | 10,38 |
| 6.1. Vestuário | 579.116 | 23.365 | 24,8 | 10,63 | 8,94 |
| 7. Outras Manufaturas | 257.901 | 52.401 | 4,9 | 9,18 | 17,67 |

EXPORTAÇÃO - Janeiro - Dezembro 2025 - (Sem Fibra de Algodão)

| | 1000 FOB | Ton | US\$/Kg | Variação (%) FOB 2025/2024 | Variação (%)TON 2025/2024 |
|-----------------------|----------------|---------------|------------|-------------------------------|------------------------------|
| Total geral | 359.721 | 47.127 | 7,6 | -2,14 | -3,72 |
| 1. Fibras Têxteis | 47.943 | 7.362 | 6,5 | 7,65 | 1,18 |
| 2. Fios | 7.157 | 688 | 10,4 | -11,76 | -0,06 |
| 3. Filamentos | 32.215 | 3.213 | 10,0 | -15,76 | -14,61 |
| 4. Tecidos | 79.205 | 10.633 | 7,4 | 13,21 | 28,50 |
| 5. Linhas de Costura | 6.398 | 540 | 11,8 | -7,67 | -12,86 |
| 6. Confeções | 60.899 | 3.637 | 16,7 | 8,55 | 21,94 |
| 6.1. Vestuário | 38.422 | 773 | 49,7 | 1,34 | 4,48 |
| 7. Outras Manufaturas | 125.903 | 21.054 | 6,0 | -12,39 | -16,92 |

COMÉRCIO EXTERIOR DE VESTUÁRIO - POR PRINCIPAIS SEGMENTOS

IMPORTAÇÃO - Janeiro - Dezembro 2025

| | 1000 FOB | Ton | 1000 Peças | US\$/Kg | Variação (%)TON 2025/2024 |
|-------------------------------------------------------|----------------|---------------|----------------|-------------|------------------------------|
| Total Geral de Vestuário | 579.116 | 23.365 | 132.500 | 24,8 | 8,94 |
| Calças, Jardineiras e Bermudas | 137.872 | 6.116 | 17.254 | 22,54 | 0,37 |
| Camisas e blusas | 70.570 | 1.889 | 8.986 | 37,4 | 17,69 |
| Camisetas (T-shirt) | 56.106 | 1.886 | 12.058 | 29,8 | 16,84 |
| Casacos compridos, sobretudos e semelhantes | 63.183 | 2.246 | 4.348 | 28,1 | -4,63 |
| Suéteres, Pulôveres, Cardigans, coletes e semelhantes | 49.044 | 1.802 | 6.493 | 27,2 | 9,35 |
| Ternos, Tailleurs, Paletós e Conjuntos | 24.588 | 590 | 1.176 | 41,7 | 5,15 |
| Vestidos e saias | 55.268 | 2.212 | 7.076 | 25,0 | 16,92 |
| Meias e Luvas | 26.000 | 1.896 | 38.122 | 13,7 | 3,71 |
| Moda Bebe | 8.555 | 287 | 3.173 | 29,80 | 22,17 |
| Moda Íntima | 27.079 | 1.058 | 11.967 | 25,6 | 5,74 |
| Moda Praia | 9.072 | 311 | 2.910 | 29,2 | 29,72 |
| Outros Vestuários | 51.780 | 3.074 | 18.938 | 16,8 | 29,34 |

Fonte: Comex Stat

Data da Elaboração: 06/01/2026