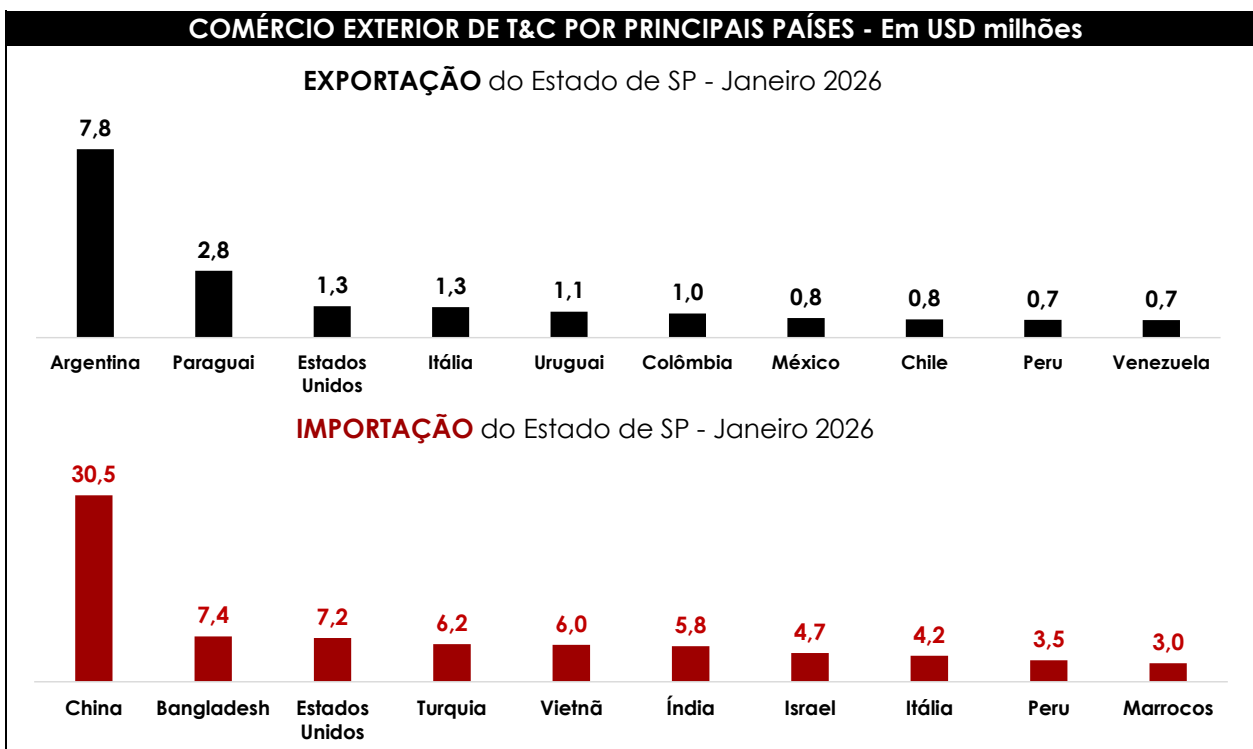
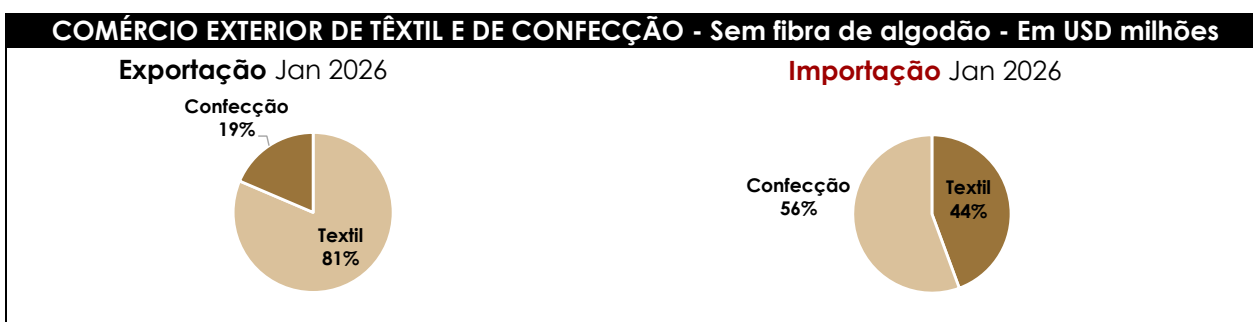
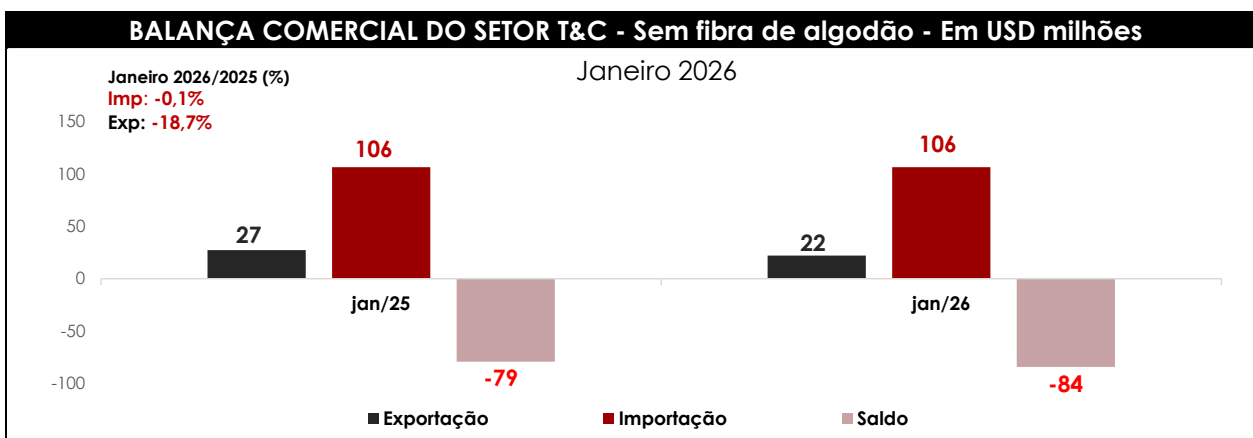


## SÍNTESE DO COMÉRCIO EXTERIOR DO ESTADO DE SÃO PAULO NO SETOR TÊXTIL E DE CONFECÇÃO - JANEIRO DE 2026



## COMÉRCIO EXTERIOR SETOR TÊXTIL E CONFECÇÃO - POR PRINCIPAIS SEGMENTOS

### IMPORTAÇÃO - Janeiro 2026 - (Sem Fibra de Algodão)

	1000 FOB	Ton	US\$/Kg	Variação (%) FOB 2026/2025	Variação (%) TON 2026/2025
<b>Total geral</b>	<b>106.314</b>	<b>15.827</b>	<b>6,7</b>	<b>-0,14</b>	<b>-0,78</b>
1. Fibras Têxteis	5.300	3.147	1,7	<b>24,09</b>	<b>15,83</b>
2. Fios	1.176	419	2,8	<b>4,20</b>	<b>-11,63</b>
3. Filamentos	13.502	3.624	3,7	<b>-8,40</b>	<b>-6,60</b>
4. Tecidos	6.795	1.028	6,6	<b>1,74</b>	<b>8,49</b>
5. Linhas de Costura	63	4	15,8	<b>-26,74</b>	<b>-50,13</b>
6. Confecções	59.133	3.262	18,1	<b>4,73</b>	<b>4,85</b>
6.1. Vestuário	52.800	2.283	23,1	<b>3,09</b>	<b>2,43</b>
7. Outras Manufaturas	20.345	4.342	4,7	<b>-11,91</b>	<b>-9,77</b>

### EXPORTAÇÃO - Janeiro 2026 - (Sem Fibra de Algodão)

	1000 FOB	Ton	US\$/Kg	Variação (%) FOB 2026/2025	Variação (%) TON 2026/2025
<b>Total geral</b>	<b>22.153</b>	<b>2.947</b>	<b>7,5</b>	<b>-18,75</b>	<b>-23,21</b>
1. Fibras Têxteis	4.998	811	6,16	<b>-16,27</b>	<b>-3,80</b>
2. Fios	9	-	27,1	<b>-99,08</b>	<b>-98,00</b>
3. Filamentos	1.623	185	8,8	<b>-51,61</b>	<b>-37,54</b>
4. Tecidos	3.815	535	7,1	<b>-2,23</b>	<b>17,11</b>
5. Linhas de Costura	270	23	11,7	<b>-37,66</b>	<b>-21,08</b>
6. Confecções	4.114	242	17,0	<b>104,57</b>	<b>123,73</b>
6.1. Vestuário	2.913	61	47,8	<b>153,58</b>	<b>193,74</b>
7. Outras Manufaturas	7.324	1.150	6,4	<b>-31,17</b>	<b>-44,88</b>

## COMÉRCIO EXTERIOR DE VESTUÁRIO - POR PRINCIPAIS SEGMENTOS

### IMPORTAÇÃO - Janeiro 2026

	1000 FOB	Ton	1000 Peças	US\$/Kg	Variação (%) TON 2026/2025
<b>Total Geral de Vestuário</b>	<b>230.635</b>	<b>19.736</b>	<b>156.013</b>	<b>11,7</b>	<b>23,62</b>
Calças, Jardineiras e Bermudas	51.057	3.865	13.869	13,21	<b>22,34</b>
Camisas e blusas	28.389	1.878	9.976	15,1	<b>2,17</b>
Camisetas (T-shirt)	29.626	1.101	6.357	26,9	<b>33,89</b>
Casacos compridos, sobretudos e semelhantes	30.911	2.690	5.674	11,5	<b>33,26</b>
Suéteres, Pulôveres, Cardigans, coletes e semelhantes	15.546	1.279	4.209	12,2	<b>-11,33</b>
Ternos, Tailleurs, Paletós e Conjuntos	11.845	1.144	2.721	10,4	<b>81,95</b>
Vestidos e saias	10.977	654	2.158	16,8	<b>9,74</b>
Meias e Luvas	15.525	3.154	68.713	4,9	<b>29,73</b>
Moda Bebe	3.582	159	1.182	22,54	<b>-54,10</b>
Moda Íntima	16.391	1.816	24.387	9,0	<b>38,90</b>
Moda Praia	1.756	138	1.105	12,7	<b>134,59</b>
Outros Vestuários	15.031	1.858	15.662	8,1	<b>41,14</b>

Fonte: Comex Stat

Data da Elaboração: 06/02/2026