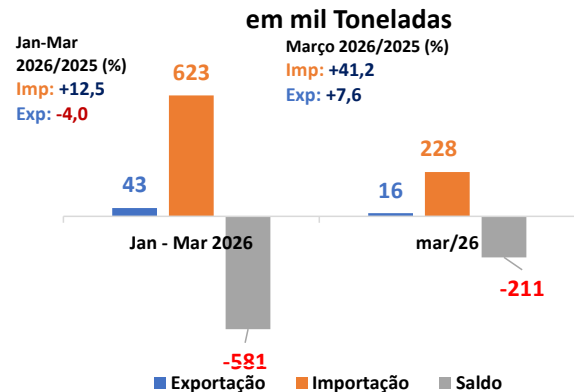
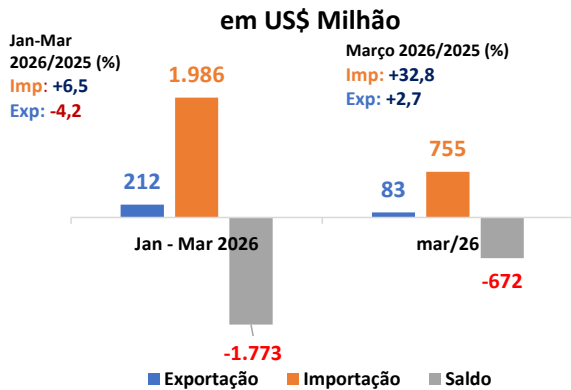


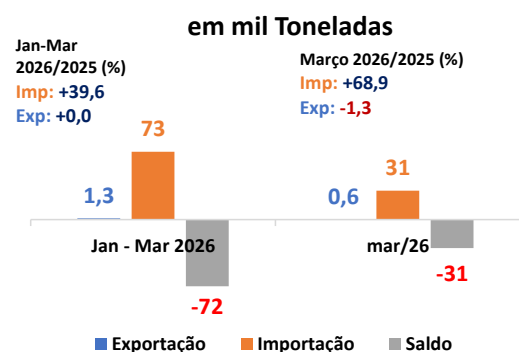
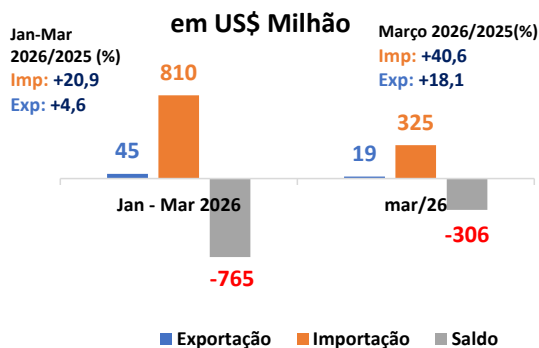
SÍNTESE DO COMÉRCIO EXTERIOR BRASILEIRO NO SETOR TÊXTIL E DE CONFECÇÃO

Março de 2026

BALANÇA COMERCIAL DO SETOR T&C - Sem fibra de algodão

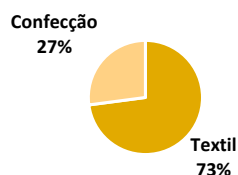


BALANÇA COMERCIAL DE VESTUÁRIO



COMÉRCIO EXTERIOR DE TÊXTIL E DE CONFECÇÃO - Sem fibra de algodão - Em USD milhões

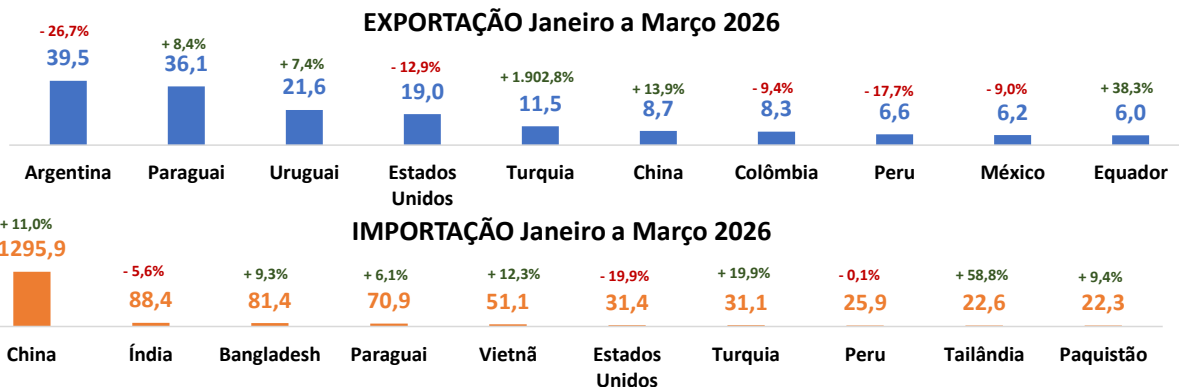
Exportação Jan-Mar 2026



Importação Jan-Mar 2026



COMÉRCIO EXTERIOR DE T&C POR PRINCIPAIS PAÍSES - Em USD milhões



A porcentagem representa a variação do período atual em relação ao período do ano anterior.

Fonte: Comex Stat

Elaboração: Superintendência de Políticas Industriais e Econômicas - ABIT

COMÉRCIO EXTERIOR SETOR TÊXTIL E CONFECÇÃO - POR PRINCIPAIS SEGMENTOS
IMPORTAÇÃO - Janeiro - Março 2026 - (Sem Fibra de Algodão)

	1000 FOB	Ton	US\$/Kg	Variação (%) FOB 2026/2025	Variação (%)TON 2026/2025
Total geral	1.985.681	623.485	3,2	6,34	12,41
1. Fibras Têxteis	68.796	58.725	1,2	-7,55	-0,23
2. Fios	102.206	56.491	1,8	-3,01	8,50
3. Filamentos	223.497	147.400	1,5	-7,38	9,80
4. Tecidos	426.960	180.511	2,4	-0,12	11,41
5. Linhas de Costura	3.676	1.134	3,2	11,62	44,65
6. Confecções	914.867	102.536	8,9	19,97	35,04
6.1. Vestuário	809.956	72.926	11,1	20,91	39,58
7. Outras Manufaturas	245.679	76.690	3,2	-1,67	9,00

EXPORTAÇÃO - Janeiro - Março 2026 - (Sem Fibra de Algodão)

	1000 FOB	Ton	US\$/Kg	Variação (%) FOB 2026/2025	Variação (%)TON 2026/2025
Total geral	212.127	42.664	5,0	-4,34	-4,04
1. Fibras Têxteis	39.387	15.266	2,6	40,30	10,99
2. Fios	8.399	1.602	5,2	-23,88	-35,93
3. Filamentos	8.474	1.130	7,5	-28,78	-14,83
4. Tecidos	38.450	6.212	6,2	-20,10	-12,96
5. Linhas de Costura	1.808	138	13,1	13,51	5,97
6. Confecções	57.514	3.202	18,0	3,27	5,08
6.1. Vestuário	44.645	1.316	33,9	4,55	0,04
7. Outras Manufaturas	58.305	15.147	3,8	-10,77	-8,54

COMÉRCIO EXTERIOR DE VESTUÁRIO - POR PRINCIPAIS SEGMENTOS
IMPORTAÇÃO - Janeiro - Março 2026

	1000 FOB	Ton	1000 Peças	US\$/Kg	Variação (%)TON 2026/2025
Total Geral de Vestuário	809.956	72.926	498.541	11,1	39,58
Calças, Jardineiras e Bermudas	164.379	12.952	42.560	12,69	43,03
Camisas e blusas	98.725	6.533	32.555	15,1	24,48
Camisetas (T-shirt)	72.855	3.155	18.135	23,1	37,75
Casacos compridos, sobretudos e semelhantes	151.196	14.067	27.533	10,7	53,52
Suéteres, Pulôveres, Cardigans, coletes e semelhantes	72.232	6.161	19.526	11,7	17,61
Ternos, Tailleurs, Paletós e Conjuntos	40.853	4.212	9.343	9,7	95,93
Vestidos e saias	34.540	1.975	6.454	17,5	28,15
Meias e Luvas	51.818	10.823	222.319	4,8	34,93
Moda Bebe	17.314	793	8.780	21,83	-13,13
Moda Íntima	52.579	5.799	63.040	9,1	36,78
Moda Praia	4.104	282	2.008	14,5	108,31
Outros Vestuários	49.362	6.172	46.287	8,0	45,25

Fonte: Comex Stat

Data da Elaboração: 07/04/2026