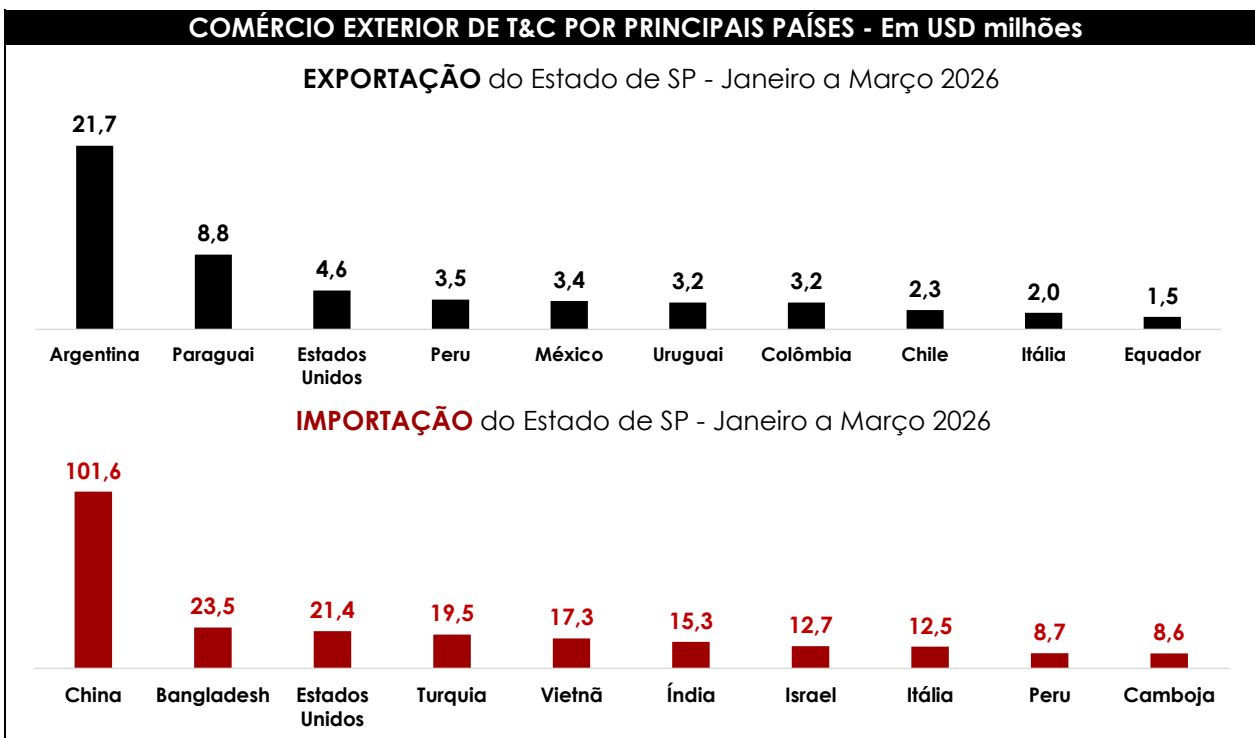
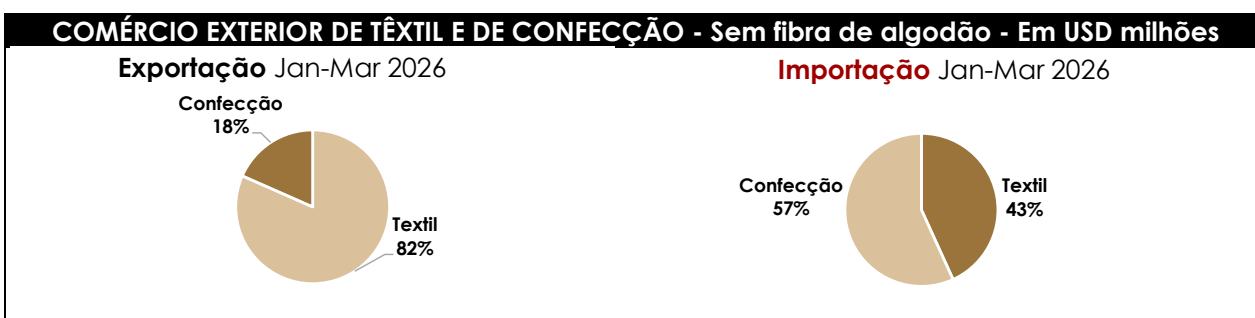
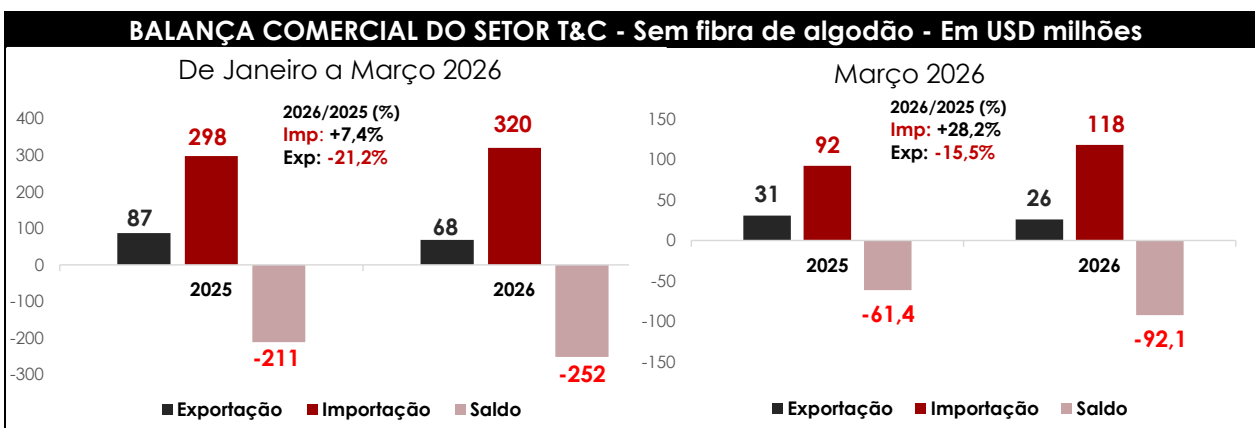


SÍNTESE DO COMÉRCIO EXTERIOR DO ESTADO DE SÃO PAULO NO SETOR TÊXTIL E DE CONFECÇÃO - MARÇO DE 2026



COMÉRCIO EXTERIOR SETOR TÊXTIL E CONFECCÃO - POR PRINCIPAIS SEGMENTOS

IMPORTAÇÃO - Janeiro - Março 2026 - (Sem Fibra de Algodão)

	1000 FOB	Ton	US\$/Kg	Variação (%) FOB 2026/2025	Variação (%) TON 2026/2025
Total geral	319.981	45.586	7,0	7,42	4,88
1. Fibras Têxteis	12.597	7.754	1,6	1,93	6,09
2. Fios	2.988	1.076	2,8	-20,35	-5,49
3. Filamentos	35.993	9.154	3,9	-10,37	-10,67
4. Tecidos	24.515	4.503	5,4	26,34	54,26
5. Linhas de Costura	256	26	9,8	-25,90	-41,91
6. Confeccões	181.717	10.680	17,0	15,37	16,48
6.1. Vestuário	163.584	7.508	21,8	15,78	16,08
7. Outras Manufaturas	61.914	12.393	5,0	-3,77	-1,93

EXPORTAÇÃO - Janeiro - Março 2026 - (Sem Fibra de Algodão)

	1000 FOB	Ton	US\$/Kg	Variação (%) FOB 2026/2025	Variação (%) TON 2026/2025
Total geral	68.321	9.061	7,5	-21,24	-25,47
1. Fibras Têxteis	11.205	1.798	6,2	-20,24	-13,14
2. Fios	432	65	6,6	-70,44	43,23
3. Filamentos	6.119	662	9,2	-35,42	-25,56
4. Tecidos	13.006	1.809	7,2	-18,31	-15,08
5. Linhas de Costura	1.505	110	13,7	36,73	23,87
6. Confeccões	12.567	712	17,7	15,73	30,69
6.1. Vestuário	8.610	149	57,8	19,12	18,14
7. Outras Manufaturas	23.488	3.905	6,0	-30,67	-38,88

COMÉRCIO EXTERIOR DE VESTUÁRIO - POR PRINCIPAIS SEGMENTOS

IMPORTAÇÃO - Janeiro - Março 2026

	1000 FOB	Ton	1000 Peças	US\$/Kg	Variação (%) TON 2026/2025
Total Geral de Vestuário	163.584	7.508	39.019	21,8	16,08
Calças, Jardineiras e Bermudas	36.388	1.694	4.696	21,47	3,26
Camisas e blusas	18.998	606	2.869	31,3	45,76
Camisetas (T-shirt)	21.017	721	4.300	29,2	62,42
Casacos compridos, sobretudos e semelhantes	20.906	985	2.129	21,2	5,76
Suéteres, Pulôveres, Cardigans, coletes e semelhantes	16.216	785	2.592	20,6	30,33
Ternos, Tailleurs, Paletós e Conjuntos	6.839	220	540	31,1	33,64
Vestidos e saias	11.940	514	1.607	23,2	25,17
Meias e Luvas	5.844	500	10.219	11,7	-13,71
Moda Bebe	1.937	72	732	26,83	-16,03
Moda Íntima	7.669	449	3.983	17,1	7,29
Moda Praia	1.654	41	305	40,8	24,38
Outros Vestuários	14.175	919	5.047	15,4	24,09

Fonte: Comex Stat

Data da Elaboração: 15/04/2026