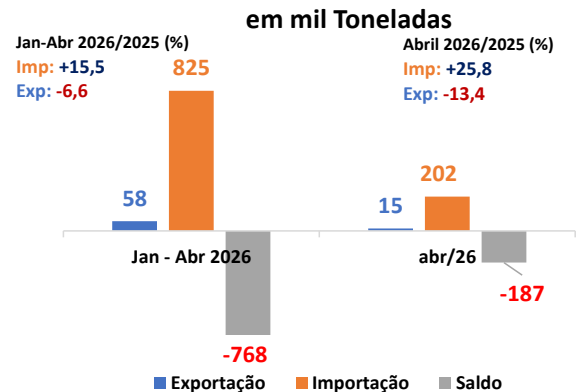
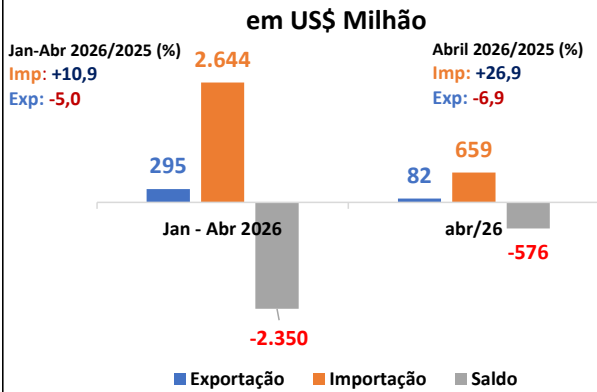


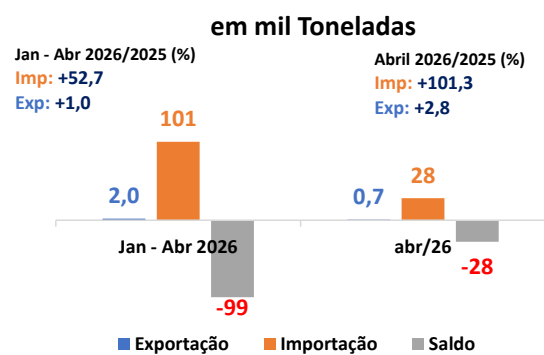
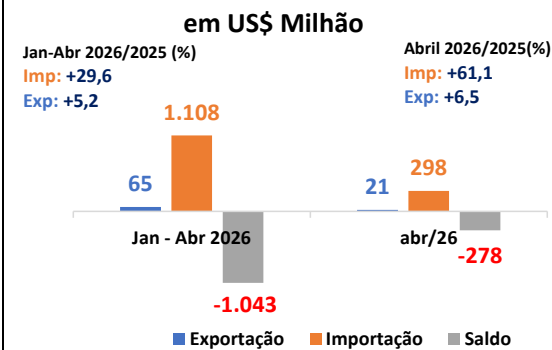
# SÍNTESE DO COMÉRCIO EXTERIOR BRASILEIRO NO SETOR TÊXTIL E DE CONFECÇÃO

## Abril de 2026

### BALANÇA COMERCIAL DO SETOR T&C - Sem fibra de algodão

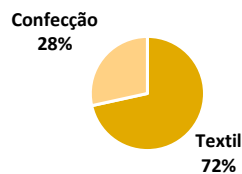


### BALANÇA COMERCIAL DE VESTUÁRIO



### COMÉRCIO EXTERIOR DE TÊXTIL E DE CONFECÇÃO - Sem fibra de algodão - Em USD milhões

#### Exportação Jan-Abr 2026



#### Importação Jan-Abr 2026



### COMÉRCIO EXTERIOR DE T&C POR PRINCIPAIS PAÍSES - Em USD milhões



A porcentagem representa a variação do período atual em relação ao período do ano anterior.

Fonte: Comex Stat

Elaboração: Superintendência de Políticas Industriais e Econômicas - ABIT

**COMÉRCIO EXTERIOR SETOR TÊXTIL E CONFECÇÃO - POR PRINCIPAIS SEGMENTOS**
**IMPORTAÇÃO - Janeiro - Abril 2026 - (Sem Fibra de Algodão)**

	1000 FOB	Ton	US\$/Kg	Variação (%) FOB 2026/2025	Variação (%)TON 2026/2025
<b>Total geral</b>	<b>2.644.213</b>	<b>825.326</b>	<b>3,2</b>	<b>10,94</b>	<b>15,47</b>
1. Fibras Têxteis	97.377	84.091	1,2	-5,07	4,06
2. Fios	132.912	73.667	1,8	-2,12	8,99
3. Filamentos	305.852	203.257	1,5	-4,47	13,62
4. Tecidos	532.193	222.446	2,4	1,68	11,20
5. Linhas de Costura	4.132	1.245	3,3	-1,02	25,24
6. Confecções	1.247.551	141.036	8,8	27,74	44,82
6.1. Vestuário	1.108.202	101.240	10,9	29,61	52,68
7. Outras Manufaturas	324.196	99.584	3,3	1,05	11,86

**EXPORTAÇÃO - Janeiro - Abril 2026 - (Sem Fibra de Algodão)**

	1000 FOB	Ton	US\$/Kg	Variação (%) FOB 2026/2025	Variação (%)TON 2026/2025
<b>Total geral</b>	<b>294.698</b>	<b>57.558</b>	<b>5,1</b>	<b>-5,01</b>	<b>-6,58</b>
1. Fibras Têxteis	39.387	15.266	2,6	36,02	5,45
2. Fios	11.952	2.417	4,9	-19,69	-29,66
3. Filamentos	11.947	1.584	7,5	-28,16	-20,14
4. Tecidos	54.480	8.844	6,2	-21,55	-15,00
5. Linhas de Costura	2.537	203	12,5	-1,23	-7,09
6. Confecções	83.795	4.566	18,4	3,56	2,41
6.1. Vestuário	65.391	1.989	32,9	5,17	0,97
7. Outras Manufaturas	79.684	19.850	4,0	-10,29	-10,01

**COMÉRCIO EXTERIOR DE VESTUÁRIO - POR PRINCIPAIS SEGMENTOS**
**IMPORTAÇÃO - Janeiro - Abril 2026**

	1000 FOB	Ton	1000 Peças	US\$/Kg	Variação (%)TON 2026/2025
<b>Total Geral de Vestuário</b>	<b>1.108.202</b>	<b>101.240</b>	<b>683.677</b>	<b>10,9</b>	<b>52,68</b>
Calças, Jardineiras e Bermudas	222.099	17.738	56.692	12,52	55,43
Camisas e blusas	133.789	8.687	42.204	15,4	32,77
Camisetas (T-shirt)	94.641	4.253	24.118	22,3	43,43
Casacos compridos, sobretudos e semelhantes	219.516	21.171	39.652	10,4	66,97
Suéteres, Pulôveres, Cardigans, coletes e semelhantes	100.011	8.549	26.698	11,7	32,24
Ternos, Tailleurs, Paletós e Conjuntos	54.600	5.701	12.525	9,6	109,08
Vestidos e saias	44.983	2.498	8.285	18,0	27,13
Meias e Luvas	70.543	14.871	317.178	4,7	53,22
Moda Bebe	24.666	1.080	11.371	22,83	-1,28
Moda Íntima	70.034	7.881	82.085	8,9	49,62
Moda Praia	5.234	381	2.614	13,7	141,37
Outros Vestuários	68.087	8.429	60.254	8,1	58,19

Fonte: Comex Stat

Data da Elaboração: 08/05/2026