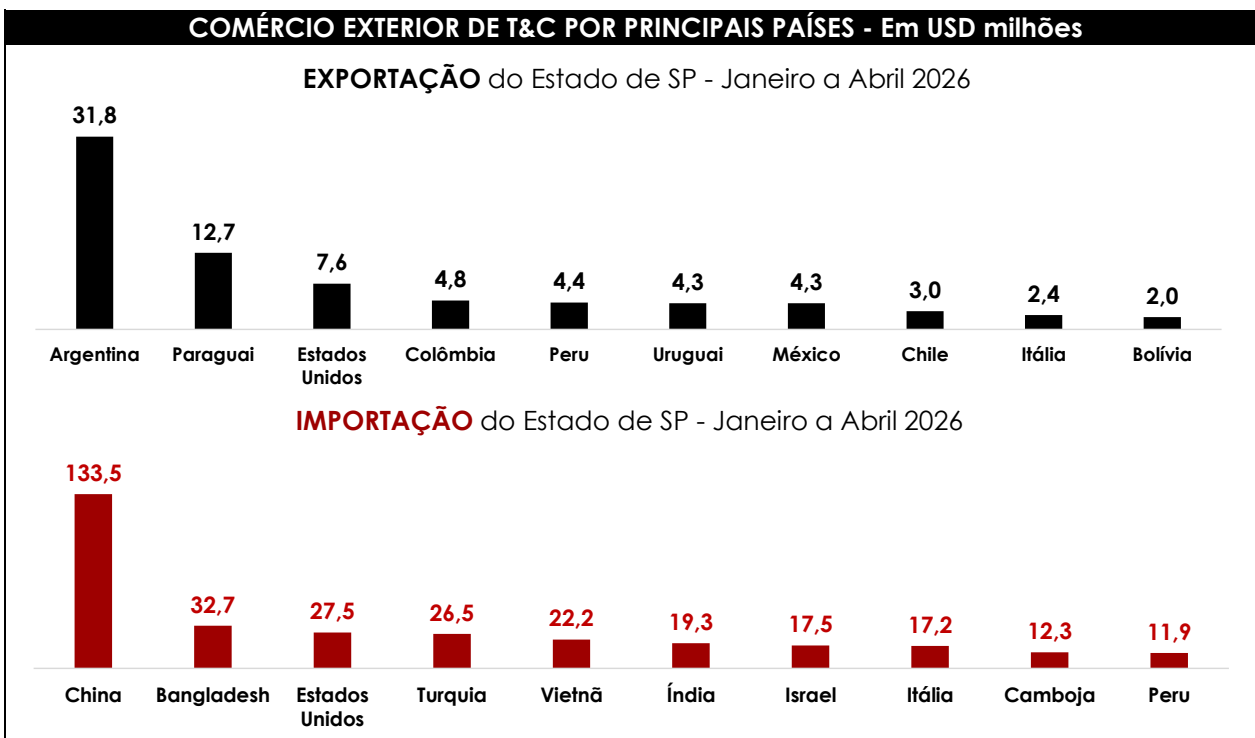
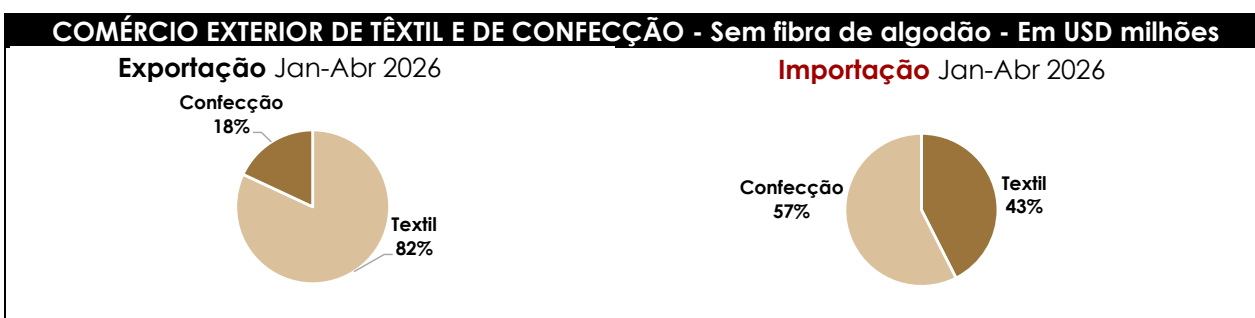
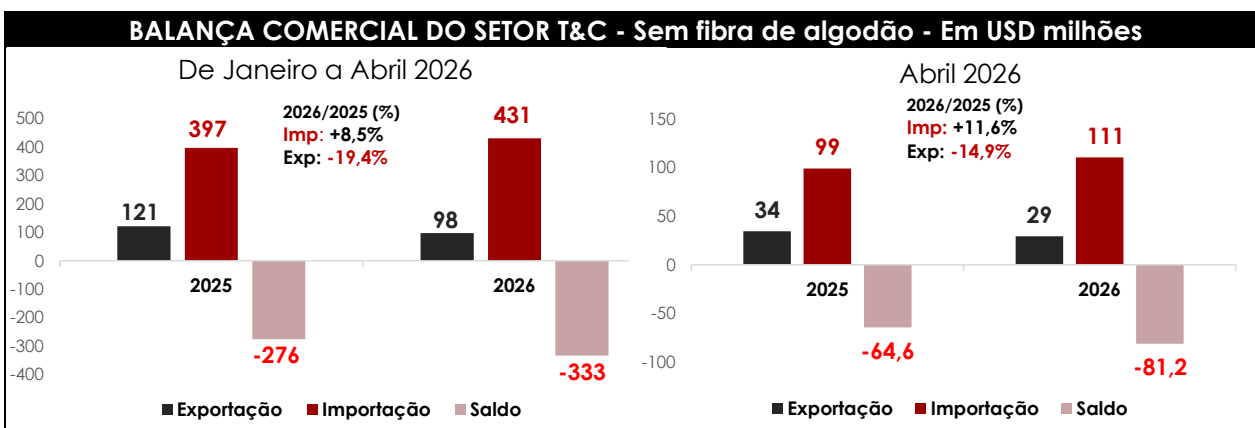


## SÍNTESE DO COMÉRCIO EXTERIOR DO ESTADO DE SÃO PAULO NO SETOR TÊXTIL E DE CONFECÇÃO - ABRIL DE 2026



## COMÉRCIO EXTERIOR SETOR TÊXTIL E CONFECCÃO - POR PRINCIPAIS SEGMENTOS

### IMPORTAÇÃO - Janeiro - Abril 2026 - (Sem Fibra de Algodão)

	1000 FOB	Ton	US\$/Kg	Variação (%) FOB 2026/2025	Variação (%)TON 2026/2025
<b>Total geral</b>	<b>430.532</b>	<b>62.019</b>	<b>6,9</b>	<b>8,48</b>	<b>6,88</b>
1. Fibras Têxteis	17.917	12.301	1,5	<b>2,55</b>	<b>16,63</b>
2. Fios	3.760	1.297	2,9	<b>-21,86</b>	<b>-15,23</b>
3. Filamentos	47.051	12.535	3,8	<b>-14,98</b>	<b>-9,50</b>
4. Tecidos	31.657	5.626	5,6	<b>25,26</b>	<b>52,60</b>
5. Linhas de Costura	324	26	12,5	<b>-33,00</b>	<b>-48,92</b>
6. Confeccões	247.451	14.274	17,3	<b>19,06</b>	<b>21,53</b>
6.1. Vestuário	223.620	10.085	22,2	<b>20,06</b>	<b>22,96</b>
7. Outras Manufaturas	82.373	15.960	5,2	<b>-3,85</b>	<b>-3,93</b>

### EXPORTAÇÃO - Janeiro - Abril 2026 - (Sem Fibra de Algodão)

	1000 FOB	Ton	US\$/Kg	Variação (%) FOB 2026/2025	Variação (%)TON 2026/2025
<b>Total geral</b>	<b>97.661</b>	<b>12.938</b>	<b>7,5</b>	<b>-21,24</b>	<b>-25,47</b>
1. Fibras Têxteis	16.869	2.682	6,3	<b>-3,66</b>	<b>1,28</b>
2. Fios	909	129	7,0	<b>-70,44</b>	<b>43,23</b>
3. Filamentos	8.608	930	9,3	<b>-35,42</b>	<b>-25,56</b>
4. Tecidos	18.350	2.545	7,2	<b>-18,31</b>	<b>-15,08</b>
5. Linhas de Costura	2.168	170	12,8	<b>36,73</b>	<b>23,87</b>
6. Confeccões	17.628	1.036	17,0	<b>15,73</b>	<b>30,69</b>
6.1. Vestuário	11.872	213	55,7	<b>19,12</b>	<b>18,14</b>
7. Outras Manufaturas	33.130	5.447	6,1	<b>-30,67</b>	<b>-38,88</b>

## COMÉRCIO EXTERIOR DE VESTUÁRIO - POR PRINCIPAIS SEGMENTOS

### IMPORTAÇÃO - Janeiro - Abril 2026

	1000 FOB	Ton	1000 Peças	US\$/Kg	Variação (%)TON 2026/2025
<b>Total Geral de Vestuário</b>	<b>223.620</b>	<b>10.085</b>	<b>50.385</b>	<b>22,2</b>	<b>22,96</b>
Calças, Jardineiras e Bermudas	49.643	2.310	6.205	21,49	<b>9,30</b>
Camisas e blusas	26.347	796	3.703	33,1	<b>51,77</b>
Camisetas (T-shirt)	28.752	993	5.925	29,0	<b>75,55</b>
Casacos compridos, sobretudos e semelhantes	28.175	1.326	2.719	21,2	<b>14,50</b>
Suéteres, Pulôveres, Cardigans, coletes e semelhantes	23.379	1.093	3.594	21,4	<b>38,73</b>
Ternos, Tailleurs, Paletós e Conjuntos	8.931	281	637	31,8	<b>37,40</b>
Vestidos e saias	15.685	644	2.029	24,3	<b>19,63</b>
Meias e Luvas	8.137	622	12.537	13,1	<b>-9,12</b>
Moda Bebe	2.415	85	903	28,52	<b>-19,73</b>
Moda Íntima	10.370	602	4.904	17,2	<b>13,13</b>
Moda Praia	2.029	49	361	41,2	<b>18,04</b>
Outros Vestuários	19.756	1.285	6.867	15,4	<b>35,81</b>

Fonte: Comex Stat

Data da Elaboração: 26/05/2026